

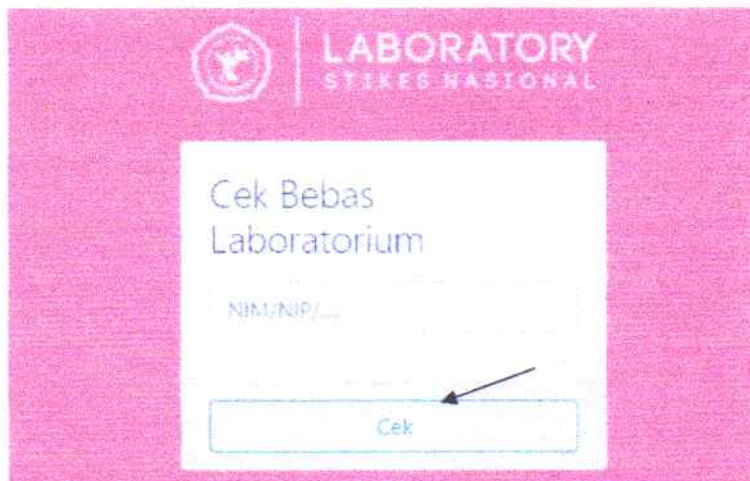
	<b>INSTRUKSI KERJA PENGURUSAN SURAT BEBAS LABORATORIUM BAGI MAHASISWA / PENELITI</b>	Nomor Dokumen	: 132/IK/LAB
		Revisi	: 00
		Halaman	: -
		Tanggal	: 14 Agustus 2020

Disiapkan Oleh	Diperiksa Oleh	Disetujui Oleh
 LAB	 LPM	 WK-1

**INSTRUKSI KERJA PENGURUSAN SURAT BEBAS LABORATORIUM  
BAGI MAHASISWA / PENELITI**

Instruksi kerja ini disusun sebagai langkah pengurusan surat bebas laboratorium dari seluruh prodi bagi mahasiswa yang sudah menyelesaikan perkuliahan maupun tugas akhir (KTI/ Skripsi) dan bagi peneliti / mahasiswa dari luar STIKES Nasional yang sudah menyelesaikan penelitian / pengujian.

1. Mahasiswa / peneliti mengajukan form Bebas Laboratorium secara daring, dengan cara mengakses [https://siakad.stikesnas.ac.id/silab2/Bebas\\_Lab](https://siakad.stikesnas.ac.id/silab2/Bebas_Lab)
2. Log in dengan cara mengisi NIM lalu pilih Cek.



Instruksi Kerja ini merupakan **Dokumen Terkendali** yang tidak diperkenankan digandakan dalam bentuk apapun juga tanpa izin dari **Lembaga Penjaminan Mutu STIKES NASIONAL**.



3. Mengisi Nama, NIM, dan Instansi lalu pilih submit.

LABORATORY  
STIKES NASIONAL

Form Bebas Laboratorium

Nama

NIM/NIP/NID...

12345

Instansi

SI FARMASI STIKES NASIONAL

submit

4. Selanjutnya pilih menu pengajuan

Pengajuan Bebas Lab

+ pengajuan

5. Mengisi Form Req Bebas Lab, lalu pilih simpan.

Form Req Bebas Lab

Kategori

PENELITIAN

Judul

Tgl. Mulai

hh/bb/tttt

Tgl. Selesai

hh/bb/tttt

Tutup Simpan

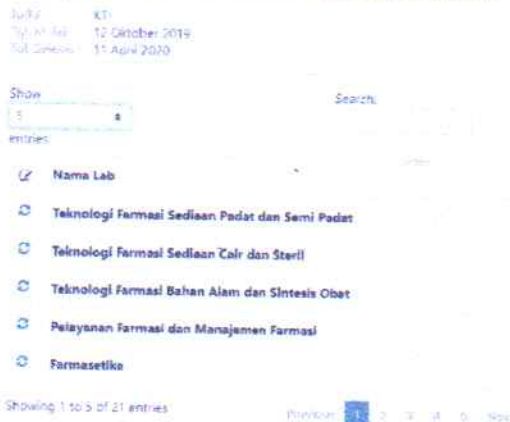
6. Melakukan cek status permintaan bebas lab.

Pengajuan Bebas Lab

☑ KTI - cek status

+ pengajuan

## 7. Tampilan status bebas laboratorium.



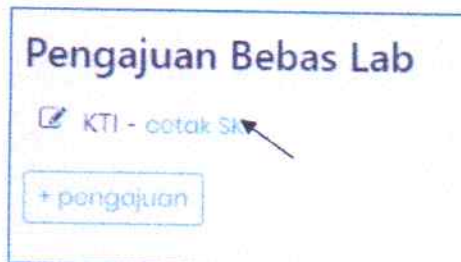
8. Warna merah berarti mahasiswa belum menyelesaikan penggunaan / peminjaman alat / bahan di laboratorium. Mahasiswa mengkonfirmasi laboran untuk penyelesaian penggunaan / peminjaman alat / bahan di laboratorium.



9. Warna hijau berarti mahasiswa sudah menyelesaikan penggunaan / peminjaman alat / bahan di laboratorium.



10. Permintaan bebas lab yang sudah diterima semua laboran, bisa melakukan download Surat Keterangan Bebas laboratorium dengan cara Klik cetak SK.



11. Pengurusan surat keterangan bebas laboratorium selesai. Surat keterangan bebas laboratorium dapat disimpan sebagai syarat yudisium / wisuda, sedangkan softfile dikirimkan ke Admin Laboratorium melalui (<https://bit.ly/SKbebasLAB>).